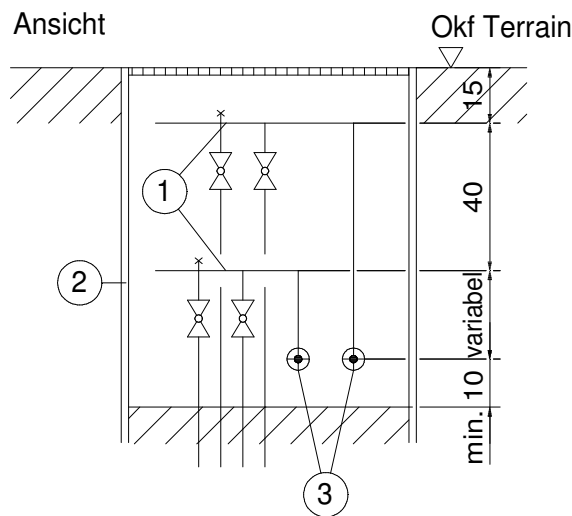
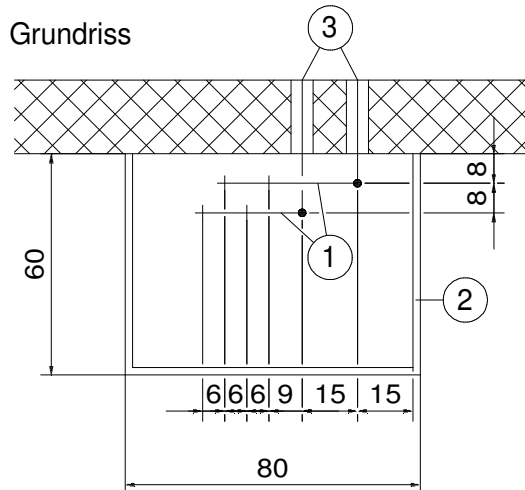


Wärmepumpen

Erdsondenverteiler im Lichtschacht

Massblatt

2 - fach Verteiler

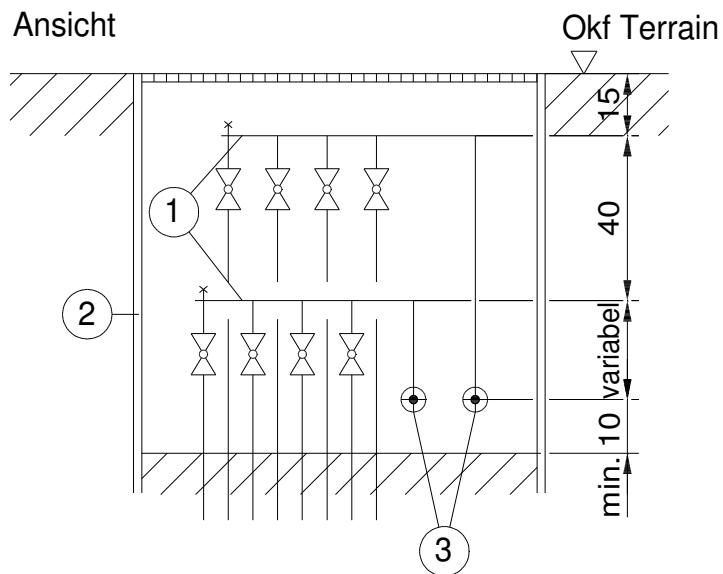
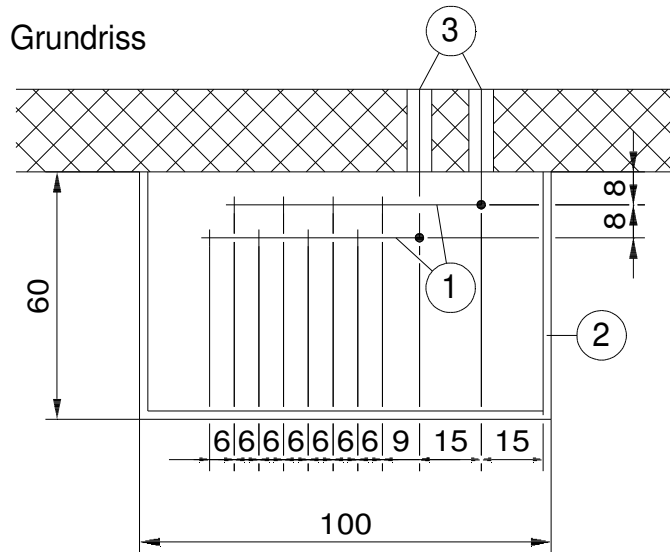


Legende

- ① Erdsonden - Verteiler
2 - fach
- ② Lichtschacht
Abmessungen: B = 60 cm
L = 80 cm
H = 100 cm
- ③ Kernbohrung oder
Ausparung (bauseitig)
Durchmesser: 80 mm

siehe Rückseite

3 - fach oder 4 - fach Verteiler



Legende

- | | |
|--|--|
| <p>① Erdsonden - Verteiler
3 - fach oder 4 - fach</p> <p>② Lichtschacht
Abmessungen: B = 60 cm
L = 100 cm
H = 100 cm</p> | <p>③ Kernbohrung oder
Ausparung (bauseitig)
Durchmesser: 80 mm</p> |
|--|--|